




BEDIENUNGSANLEITUNG AMTLICHE FAHRERKARTE / OPERATING INSTRUCTIONS

1
Karte bitte einstecken


 Amtliche Fahrerkarte
 in den Kartenleser einstecken
 (Chip nach oben)

 Insert official driver card
 into the card reader
 (please with the chip upwards)

Karte wird gelesen


 Daten werden übertragen
 und Tankvorgang vorbereitet
 (grüne Lampe blinkt)

 Data is transmitted and
 fuelling process is prepared
 (green lamp flashes)

2
Karte entnehmen

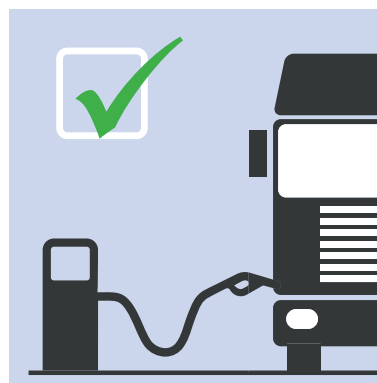
 Die amtliche Fahrerkarte
 aus dem Kartenleser entnehmen

 Please remove official
 driver card from card reader

3
PIN eingeben

 (optional)
 4-stellige PIN Nummer eingeben
 und mit „Enter“ bestätigen

 (optional)
 Enter your 4-digit PIN number
 and press "Enter" button

4
Säule wählen

 Zapfsäulenummer auswählen
 und mit „OK“ bestätigen

 Select petrol pump
 and confirm with „OK“

5
Bitte Tanken

 Bitte tanke an der
 ausgewählten Zapfsäule

 Please start to
 refuel your vehicle

BETREIBER DER TANKANLAGE / OPERATOR

 Exploitant de
 la station essence:
 Operator stacji benzynowej:
 Лицо, эксплуатирующее
 топливозаправочную установку:

DHH GmbH
 Daimlerstr. 2
 D - 48432 Rheine

 Tel.: 05971 80808 -70
 Fax: 49 0 5971 80808-79
 @DHH.de
 www.DHH.de

TankEnergy